

VELVET - H0 - hladký panel (bez prolisu)

Určeno pro privátní i průmyslové použití. Ochrana proti sevření prstů. **Design ZCELA HLADKÝ.**
Vnitřní plech - hladká lamela. Sendvičové sekce tloušťky 40 mm s dvoustěnným ocelovým pláštěm a polyuretanovým pěnovým jádrem - vynikající tepelně-izolační vlastnosti. Výška sekcí 500 a 610 mm (u provedení RAL 9006 je výška sekcí 488 a 610 mm). Tloušťka plechu 0,7 mm.




(RAL 9016)



zlatý dub rustical



ořech



RAL 9006



RAL 9007



RAL 7016



barva dle RAL



rozšířená imitace dřeva

ELEGANT - H1 - hladký panel s jednou drážkou

Určeno pro privátní i průmyslové použití. Ochrana proti sevření prstů. **Design ZCELA HLADKÝ SE STŘEDOVOU DRÁŽKOU.** Vnější plech - HLADKÝ, vnitřní plech - hladká lamela. Sendvičové sekce tloušťky 40 mm s dvoustěnným ocelovým pláštěm a polyuretanovým pěnovým jádrem - vynikající tepelně-izolační vlastnosti. Výška sekcí 500 mm. Tloušťka plechu 0,7 mm. **NELZE ROZŠÍŘENÁ IMITACE DŘEVA.**



(RAL 9016)



zlatý dub rustical



barva dle RAL

VERNIS - H2 - hladký panel s širokou drážkou

Určeno pro privátní i průmyslové použití. Ochrana proti sevření prstů. **Design HLADKÝ S ŠÍROKOU DRÁŽKOU.** Vnitřní plech - stucco, lamela. Sendvičové sekce tloušťky 40 mm s dvoustěnným ocelovým pláštěm a polyuretanovým pěnovým jádrem - vynikající tepelně-izolační vlastnosti. Výška sekcí 500 mm. Tloušťka plechu 0,7 mm.



(RAL 9016)



barva dle RAL



rozšířená imitace dřeva

KVINTO - H5 - hladký panel - lamela

Určeno pro privátní i průmyslové použití. Ochrana proti sevření prstů. **Design ZCELA HLADKÝ - LAMELA.** Vnější plech - HLADKÝ, vnitřní plech - hladká lamela. Sendvičové sekce tloušťky 40 mm s dvoustěnným ocelovým pláštěm a polyuretanovým pěnovým jádrem - vynikající tepelně-izolační vlastnosti. Výška sekci 500 mm. Tloušťka plechu 0,7 mm.



(RAL 9016)



barva dle RAL



rozšířená imitace dřeva

BRILANT - W0 - hladký panel - woodgrain

Určeno pro privátní i průmyslové použití. Ochrana proti sevření prstů. **Design HLADKÝ - WOODGRAIN - bez podélných prolisů.** Vnější plech WOODGRAIN, vnitřní plech stucco, lamela. Sendvičové sekce tloušťky 40 mm s dvoustěnným ocelovým pláštěm a polyuretanovým pěnovým jádrem - vynikající tepelně-izolační vlastnosti. Výška sekci 610 mm. Tloušťka plechu 0,5 mm. **NELZE ROZŠÍŘENÁ IMITACE DŘEVA.**



(RAL 9016)



barva dle RAL

IMPOZANT - W2 - woodgrain s širokou drážkou

Určeno pro privátní i průmyslové použití. Ochrana proti sevření prstů. **Design WOODGRAIN S ŠIROKOU DRÁŽKOU.** Vnitřní plech - stucco, lamela. Sendvičové sekce tloušťky 40 mm s dvoustěnným ocelovým pláštěm a polyuretanovým pěnovým jádrem - vynikající tepelně-izolační vlastnosti. Výška sekci 500 mm. Tloušťka plechu 0,5 mm. **NELZE ROZŠÍŘENÁ IMITACE DŘEVA, lze nahradit panelem H2 - VERNIS (zcela hladký povrch bez woodgrainu).**



(RAL 9016)




zlatý dub rustical



mahagon



orech



třešeň



barva dle RAL

MISTRAL - W6 - pohledově lamela - woodgrain

Určeno pro privátní i průmyslové použití. Ochrana proti sevření prstů. Design LAMELA - podélné prolisy. Vnější plech - WOODGRAIN, vnitřní plech - stucco, lamela. Sendvičové sekce tloušťky 40 mm s dvoustěnným ocelovým pláštěm a polyuretanovým pěnovým jádrem - vynikající tepelně-izolační vlastnosti.


Výška sekci 500 a 610 mm. Tloušťka plechu 0,5 mm. **NELZE ROZŠÍŘENÁ IMITACE DŘEVA, lze nahradit panelem H5 - KVINTO (zcela hladký povrch bez woodgrainu).**



(RAL 9016)



zlatý dub rustical




mahagon



ořech



třešeň



RAL 8014



barva dle RAL

KLASIK - W9 - pohledově kazeta - woodgrain

Určeno pro privátní i průmyslové použití. Ochrana proti sevření prstů. Design KAZETA.

Vnější plech - WOODGRAIN, vnitřní plech - stucco, lamela. Sendvičové sekce tloušťky 40 mm s dvoustěnným ocelovým pláštěm a polyuretanovým pěnovým jádrem - vynikající tepelně-izolační vlastnosti.

Výška sekci 500 a 610 mm. Tloušťka plechu 0,5 mm. **NELZE ROZŠÍŘENÁ IMITACE DŘEVA.**



(RAL 9016)



zlatý dub rustical



mahagon




ořech



barva dle RAL

METALIK - pohledově lamela - hladký panel - široká drážka


Určeno pro privátní i průmyslové použití. Ochrana proti sevření prstů. **Design LAMELA - HLADKÝ PLECH - ŠIROKÁ DRÁŽKA.** Vnější plech - HLADKÝ S FÓLIÍ, vnitřní plech - stucco, lamela. Sendvičové sekce tloušťky 40 mm s dvoustěnným ocelovým pláštěm a polyuretanovým pěnovým jádrem - vynikající tepelně-izolační vlastnosti. Výška sekcí 500 a 610 mm. Tloušťka plechu 0,55 mm. **NELZE ROZŠÍŘENÁ IMITACE DŘEVA.**



metalická šedá (fólie)

MIKROL - hladký panel - mikrodrážka


Určeno pro privátní i průmyslové použití. Ochrana proti sevření prstů. **Design MIKRODRÁŽKA - HLADKÁ - RAL 9006.** Vnější plech hladká mikrodrážka - RAL 9006, vnitřní plech - hladká lamela - RAL 9002. Sendvičové sekce tloušťky 40 mm s dvoustěnným ocelovým pláštěm a polyuretanovým pěnovým jádrem - vynikající tepelně-izolační vlastnosti. Výška sekcí 500 a 610 mm. Tloušťka plechu 0,5 mm. **NELZE ROZŠÍŘENÁ IMITACE DŘEVA.**




mikrodrážka

INDUSTRY - T6 - pohledově lamela stucco


Určeno pro privátní i průmyslové použití. S ochranou i bez ochrany proti sevření prstů. **Design LAMELA - podélné prolisy.** Vnější plech i vnitřní plech - stucco. Sendvičové sekce tloušťky 40 mm s dvoustěnným ocelovým pláštěm a polyuretanovým pěnovým jádrem - vynikající tepelně-izolační vlastnosti. Výška sekcí 500 a 610 mm. Tloušťka plechu 0,5 mm. **NELZE ROZŠÍŘENÁ IMITACE DŘEVA.**




(RAL 9016)



RAL 9006



RAL 9002



RAL 5010



RAL 3000



barva dle RAL

MATRIX - A1 - rámy sekcí z hliníkových profilů v přírodním eloxu

Určeno pro privátní i průmyslové použití. Rámy sekcí z hliníkových profilů v přírodním eloxu. Standardní výplně: akrylovým prosklením, hliníkovým sendvičem s povrchem stucco. S ochranou i bez ochrany proti sevření prstů. **NELZE ROZŠÍŘENÁ IMITACE DŘEVA.**



hliníkové rámy



barva dle RAL